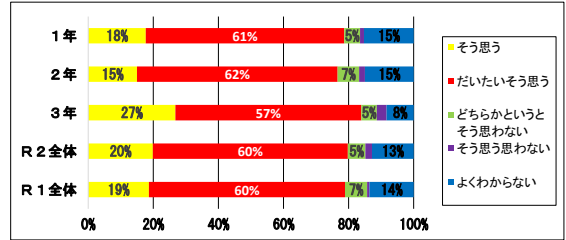


# 令和2年度 学校評価（保護者アンケート）

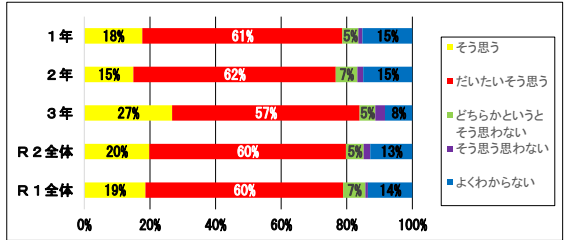
(1) 【学習指導】 生徒の学習意欲を引き出し、学力を身に付けられるような授業が行われている。

	R 1全体	R 2全体	3年	2年	1年
そう思う	19%	20%	27%	15%	18%
だいたいそう思う	60%	60%	57%	62%	61%
どちらかというと思わない	7%	5%	5%	7%	5%
そう思う思わない	1%	2%	3%	2%	1%
よくわからない	14%	13%	8%	15%	15%



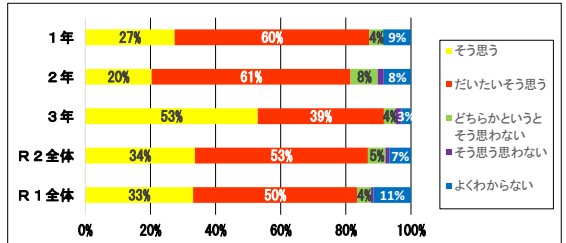
(2) 【生徒指導】 服装や頭髪、挨拶やマナーなどの基本的な生活習慣の確立に関する指導が行われている。

	R 1全体	R 2全体	3年	2年	1年
そう思う	19%	20%	27%	15%	18%
だいたいそう思う	60%	60%	57%	62%	61%
どちらかというと思わない	7%	5%	5%	7%	5%
そう思う思わない	1%	2%	3%	2%	1%
よくわからない	14%	13%	8%	15%	15%



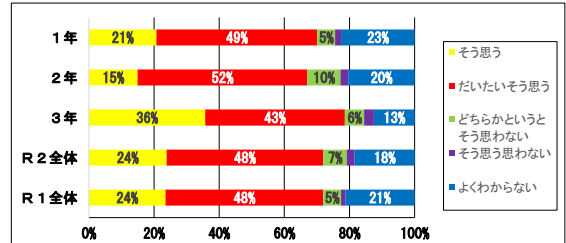
(3) 【進路指導】 進路選択や進路目標の実現に向け、適切な指導が行われている。

	R 1全体	R 2全体	3年	2年	1年
そう思う	33%	34%	53%	20%	27%
だいたいそう思う	50%	53%	39%	61%	60%
どちらかというと思わない	4%	5%	4%	8%	4%
そう思う思わない	1%	1%	2%	2%	0%
よくわからない	11%	7%	3%	8%	9%



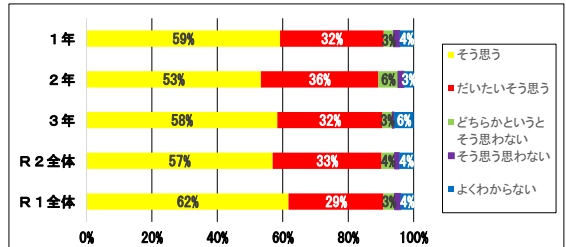
(4) 【教育相談】 教員やスクールカウンセラーが必要な時に親身に相談に応じてくれる体制ができている。

	R 1全体	R 2全体	3年	2年	1年
そう思う	24%	24%	36%	15%	21%
だいたいそう思う	48%	48%	43%	52%	49%
どちらかというと思わない	5%	7%	6%	10%	5%
そう思う思わない	1%	2%	3%	2%	2%
よくわからない	21%	18%	13%	20%	23%



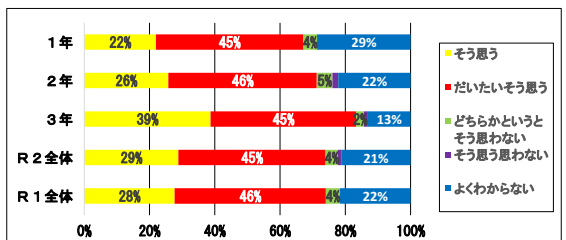
(5) 【部活動】 部活動は活発に行われている。

	R 1全体	R 2全体	3年	2年	1年
そう思う	62%	57%	58%	53%	59%
だいたいそう思う	29%	33%	32%	36%	32%
どちらかというと思わない	3%	4%	3%	6%	3%
そう思う思わない	2%	1%	1%	2%	2%
よくわからない	4%	4%	6%	3%	4%



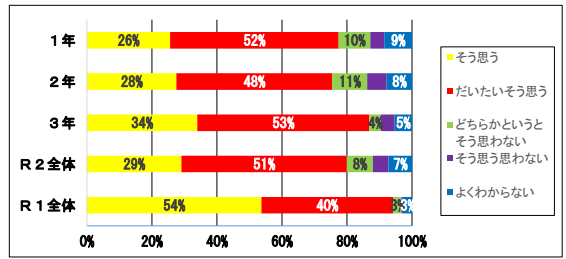
(6) 【生徒会活動】 生徒会活動は活発で、円滑に運営されている。

	R 1全体	R 2全体	3年	2年	1年
そう思う	28%	29%	39%	26%	22%
だいたいそう思う	46%	45%	45%	46%	45%
どちらかというと思わない	4%	4%	2%	5%	4%
そう思う思わない	0%	1%	1%	2%	0%
よくわからない	22%	21%	13%	22%	29%



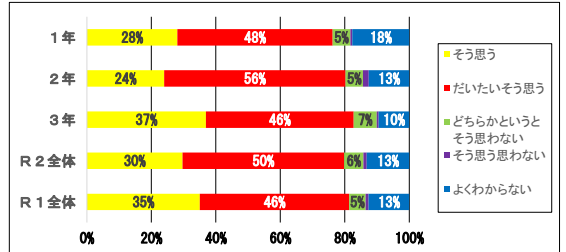
(7) 【学校行事】文化祭、芸術鑑賞、修学旅行等、有意義な学校行事が行われている。

	R 1全体	R 2全体	3年	2年	1年
そう思う	54%	29%	34%	28%	26%
だいたいそう思う	40%	51%	53%	48%	52%
どちらかというと思わない	3%	8%	4%	11%	10%
そう思う思わない	0%	5%	4%	6%	4%
よくわからない	3%	7%	5%	8%	9%



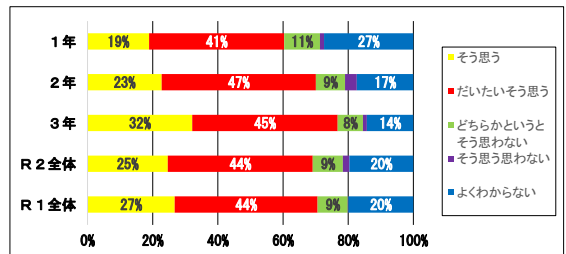
(8) 【特色ある学校作り】地域や伝統に根ざした特色ある学校づくりに取り組んでいる。

	R 1全体	R 2全体	3年	2年	1年
そう思う	35%	30%	37%	24%	28%
だいたいそう思う	46%	50%	46%	56%	48%
どちらかというと思わない	5%	6%	7%	5%	5%
そう思う思わない	1%	1%	1%	2%	1%
よくわからない	13%	13%	10%	13%	18%



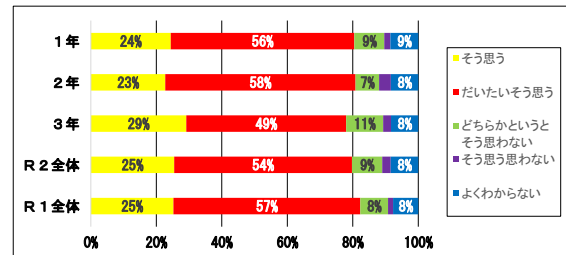
(9) 【防災教育】災害・非常時の対応は適切であり、避難方法や連絡方法は知らされている。

	R 1全体	R 2全体	3年	2年	1年
そう思う	27%	25%	32%	23%	19%
だいたいそう思う	44%	44%	45%	47%	41%
どちらかというと思わない	9%	9%	8%	9%	11%
そう思う思わない	0%	2%	1%	4%	1%
よくわからない	20%	20%	14%	17%	27%



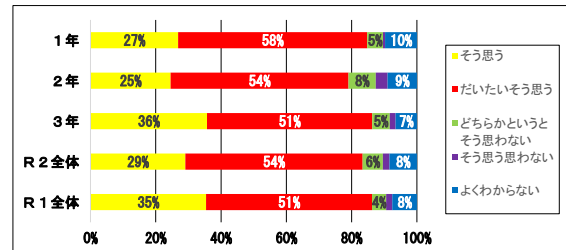
(10) 【開かれた学校づくり】本校の教育活動の内容や取組等、学校の情報は適切に伝えられている。

	R 1全体	R 2全体	3年	2年	1年
そう思う	25%	25%	29%	23%	24%
だいたいそう思う	57%	54%	49%	58%	56%
どちらかというと思わない	8%	9%	11%	7%	9%
そう思う思わない	2%	3%	2%	4%	2%
よくわからない	8%	8%	8%	8%	9%



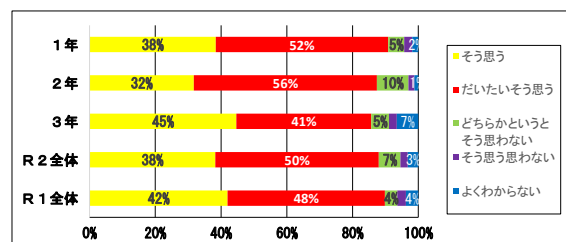
(11) 【施設設備】施設・設備等の学習環境の整備、充実に努力している。

	R 1全体	R 2全体	3年	2年	1年
そう思う	35%	29%	36%	25%	27%
だいたいそう思う	51%	54%	51%	54%	58%
どちらかというと思わない	4%	6%	5%	8%	5%
そう思う思わない	2%	2%	2%	4%	1%
よくわからない	8%	8%	7%	9%	10%



(12) 【満足度】生徒は生き生きとしており、学校生活は充実している。

	R 1全体	R 2全体	3年	2年	1年
そう思う	42%	38%	45%	32%	38%
だいたいそう思う	48%	50%	41%	56%	52%
どちらかというと思わない	4%	7%	5%	10%	5%
そう思う思わない	3%	2%	2%	2%	2%
よくわからない	4%	3%	7%	1%	2%

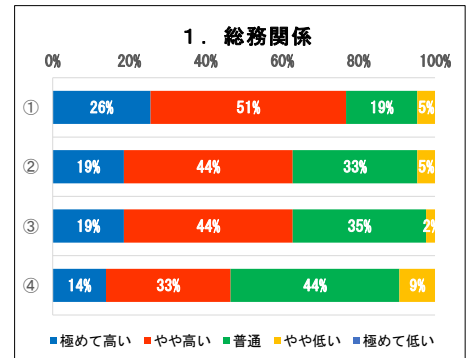


# 令和2年度 学校評価（教員アンケート）

質問 評価		極めて 高い	やや 高い	普通	やや 低い	極めて 低い
----------	--	-----------	----------	----	----------	-----------

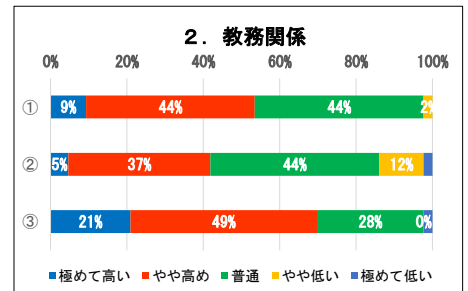
## 1. 総務関係

①各種行事・儀式等が円滑に運営されているか。	①	26%	51%	19%	5%	0%
②防災についての対策や生徒への指導が十分行われているか。	②	19%	44%	33%	5%	0%
③安全な学校環境の保持が図られているか。	③	19%	44%	35%	2%	0%
④PTA、同窓会と連携を図り、学校の活動、施設の充実が行われているか。	④	14%	33%	44%	9%	0%



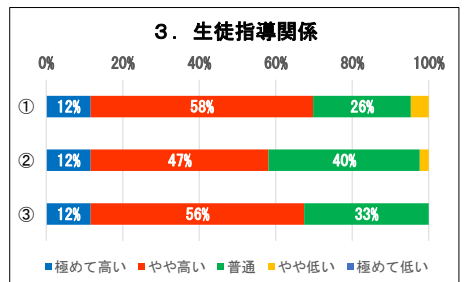
## 2. 教務関係

①中期ビジョンの目標達成のために、授業改善及び学力向上のための手立てが講じられているか。	①	9%	44%	44%	2%	0%
②新学習指導要領の完全実施に向け、効果的な教育課程の編成が行われているか。	②	5%	37%	44%	12%	2%
③各種成績処理、入試業務などにおいて、ミスのないように確実に仕事が進められているか。	③	21%	49%	28%	0%	2%



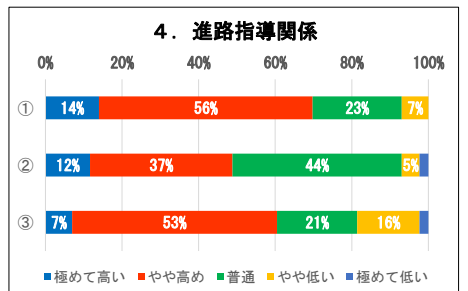
## 3. 生徒指導関係

①全職員の共通理解・共通指導は協力的に実践されているか。	①	12%	58%	26%	5%	0%
②家庭や地域との連携が図られ校内外の指導体制が機能しているか。	②	12%	47%	40%	2%	0%
③生徒の自主性を重視し、達成感や成就感を育む取り組みが進められているか。	③	12%	56%	33%	0%	0%



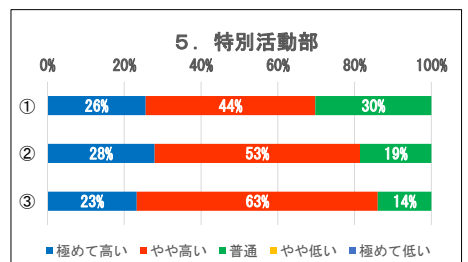
## 4. 進路指導関係

①進路研究、講話、体験活動、面談等を通して、進路意識を高めているか。	①	14%	56%	23%	7%	0%
②進路指導部と各学年部の連携を十分にすることにより、全職員体制が確立されているか。	②	12%	37%	44%	5%	2%
③土曜補習、放課後補習、長期休業中の補習等の実施により学力向上が推進されているか。	③	7%	53%	21%	16%	2%



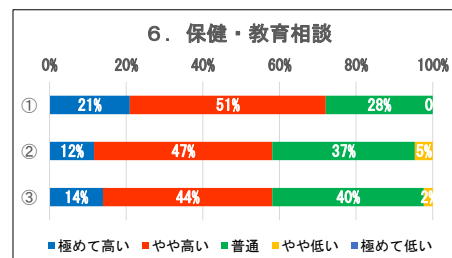
## 5. 特別活動関係

①各種行事が計画的かつ学校の特色を活かしたものとして行われているか。	①	26%	44%	30%	0%	0%
②生徒会活動が活発かつ自発的に行われるよう指導されているか。	②	28%	53%	19%	0%	0%
③部活動への積極的参加を促し、部活動が活発に行われているか。	③	23%	63%	14%	0%	0%



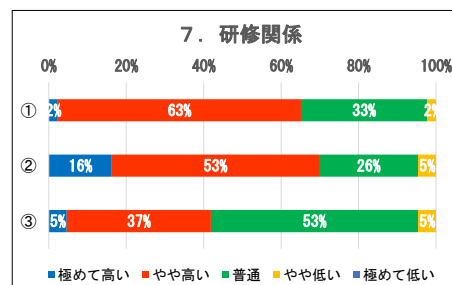
## 6. 保健・教育相談関係

①定期・臨時の健康診断が円滑かつ効果的に行われ、事後指導が適切に行われているか。	①	21%	51%	28%	0%	0%
②環境の整備・美化に対する計画が適宜行われ、日常の環境衛生活動への協力と助言を行っているか。	②	12%	47%	37%	5%	0%
③心身の健康に問題を持つ生徒の把握に努め、関係職員が情報共有や対応について連携が図られているか。	③	14%	44%	40%	2%	0%



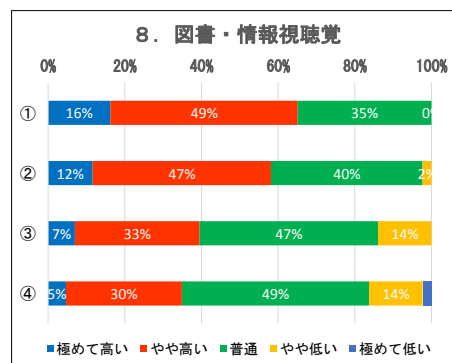
## 7. 研修関係

①授業力向上につながる効果的な研究授業や互見授業が行われているか。	①	2%	63%	33%	2%	0%
②各種校内研修（不祥事防止等）の企画と運営は適切であるか。	②	16%	53%	26%	5%	0%
③校外での研修会や研修講座への参加が積極的であるか。	③	5%	37%	53%	5%	0%



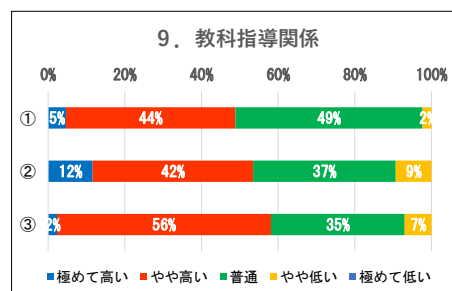
## 8. 図書・情報視聴覚関係

①図書室は、生徒・教職員にとって利用しやすい環境にあるか。	①	16%	49%	35%	0%	0%
②生徒図書委員の活動は主体的に行われているか。	②	12%	47%	40%	2%	0%
③ホームページによる情報発信が適切に行われているか。	③	7%	33%	47%	14%	0%
④情報視聴覚機器やソフトウェアが利用しやすい環境づくりが整備されているか。	④	5%	30%	49%	14%	2%



## 9. 教科指導関係

①年間指導計画に従って計画的に授業が進められ、適正な評価がされているか。	①	5%	44%	49%	2%	0%
②教科会が開催され、教科が一体となって学力向上に取り組んでいるか。	②	12%	42%	37%	9%	0%
③生徒が自ら考え、自分の考えを全体に発表する場を準備する等の工夫がされているか。	③	2%	56%	35%	7%	0%



## 10. 学年・学級経営関係

①学年・学級と教科担任や各分掌との情報交換がなされ指導に生かされているか。	①	5%	63%	28%	5%	0%
②学年・学級の問題等について、学年部内で情報が共有され、統一した指導がなされているか。	②	14%	49%	33%	5%	0%
③家庭との連携が十分に図られているか。	③	9%	47%	44%	0%	0%

